

Digital justering av protokoll - politiker

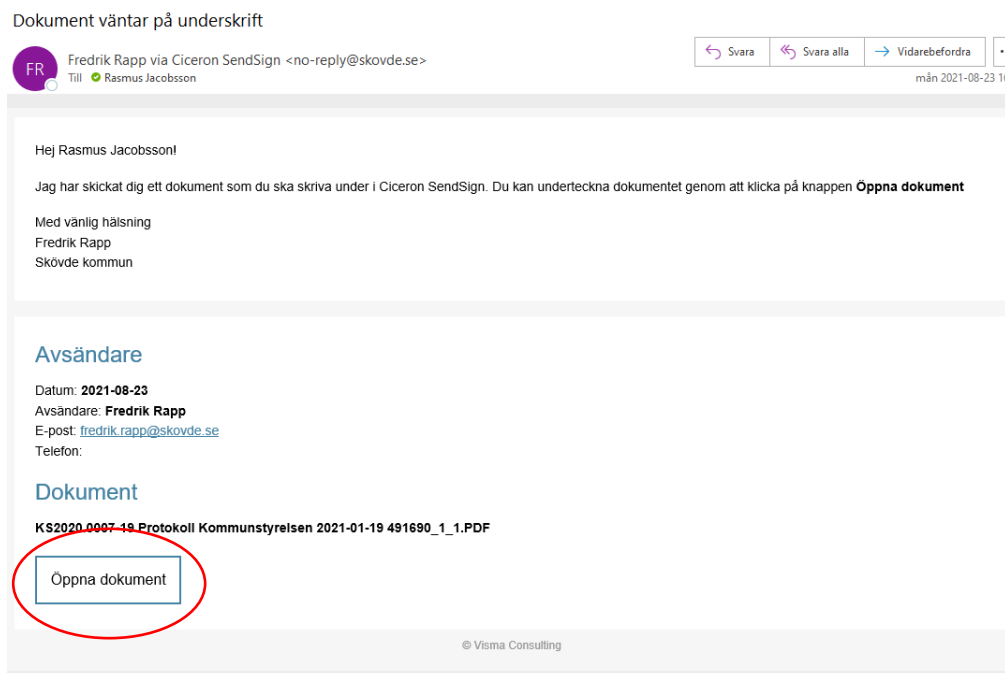
Bakgrund för politiker/justerande vid digital justering av protokoll

Skövde kommun har genom beslut i kommunstyrelsen (KS § 66/21) och kommunfullmäktige (KF § 77/21) vidtagit åtgärder för att möjliggöra digital signering/justering av protokoll. Den digitala justeringen ställer precis som en fysisk upp ett antal krav för att vara genomförbar och effektiv. Beakta följande omständigheter:

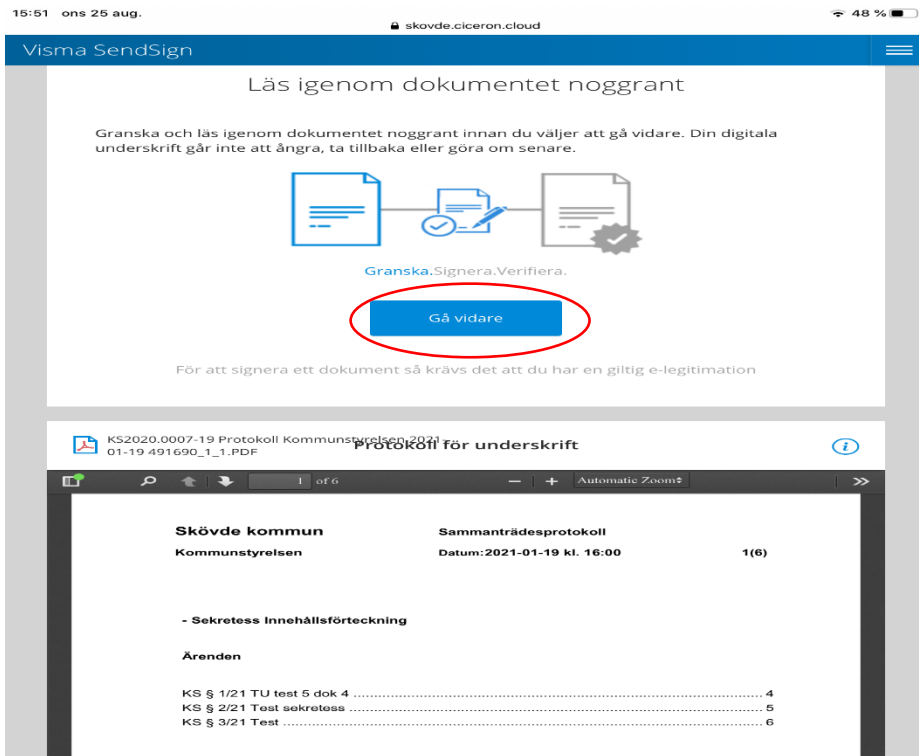
1. Varje justerare måste ha personligt Bank-ID.
2. Varje justerare behöver bevaka sin politikermailadress (Skövde kommuns) då mail med länk till justeringssidan skickas till denna.
3. När protokollet skickas ut för justering blir det tillgängligt för justerarna i en bestämd turordning och först efter att föregående justerare har läst och justerat handlingen är det nästas tur. Det är därför viktigt att justera så snart därefter att man fått mail om justering, för att inte färdigställandet av protokollet eller övriga justerare ska hamna i tidsnöd.

Tillvägagångssätt för politiker/justerande vid digital justering av protokoll

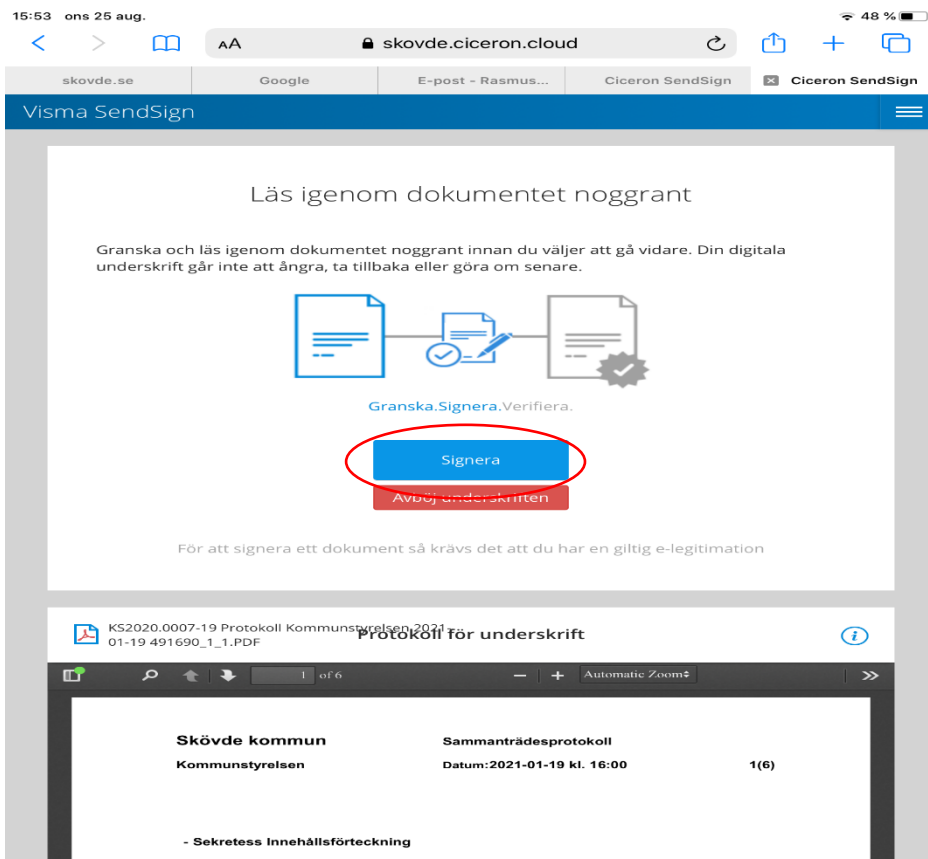
1. Signalen om att ett protokoll finns klart att justera inkommer till justerarens politikermail. Avsändare är någon av kommunens nämndsekreterare eller registratorer. Mailet bär namnet "Dokument väntar på underskrift". Se bild nedan.
2. Av mailet framgår dokumentets filnamn. Klicka på knappen "Öppna dokument" för att nå protokollet och justeringsfunktionen.



3. Det dyker då upp en vy där protokollet finns att läsa. Kontrollera protokollet. Tryck på knappen "Gå vidare" (detta steg kan emellanåt krävas för att protokollets text ska bli läsbar och det går utmärkt att kontrollera texten även efter att ha tryckt på knappen "Gå vidare"). Se bild nedan.



4. Starta signeringen genom att trycka på knappen "Signera". Se bild nedan.



5. En ny vy öppnas där justeraren får välja signeringsmetod. Välj den signeringsmetod som du vill/brukar använda. Mobilt Bank-ID är den vanligaste signeringsmetoden. Se bild nedan.

Skövde kommun

Välj metod för underskrift

BankID

Mobilt BankID

Siths

Vill du veta mer om eller skaffa en e-legitimation?
Läs mer på: www.e-legitimation.se

6. I nästa vy anges personnummer för uppstart av mobilt Bank-ID. Ange ditt personnummer och klicka "Skriv under". Se bild nedan.

Skövde kommun

Var vänlig och läs igenom texten innan du skriver under.

Underskrift från Ciceron SendSign

Underskrift 2021-08-24 14:26:33 av ref. nummer: 515880963

BankID

Ange ditt personnummer (ÅÅÅÅMMDDNNNN)

Avbryt

Skriv under

För att signera måste BankID vara installerat på en mobiltelefon eller surfplatta. Läs mer på support.bankid.com

Copyright Visma 2006-2021

7. Starta mobilt Bank-ID på din mobiltelefon (har du angett Bank-ID installerad på annan typ av enhet så startar du Bank-ID på den enheten). Skriv under/bekräfta. Bekräftelse på genomförd signering dyker sedan upp på den enhet där du öppnade upp protokollet. Se bild nedan.

